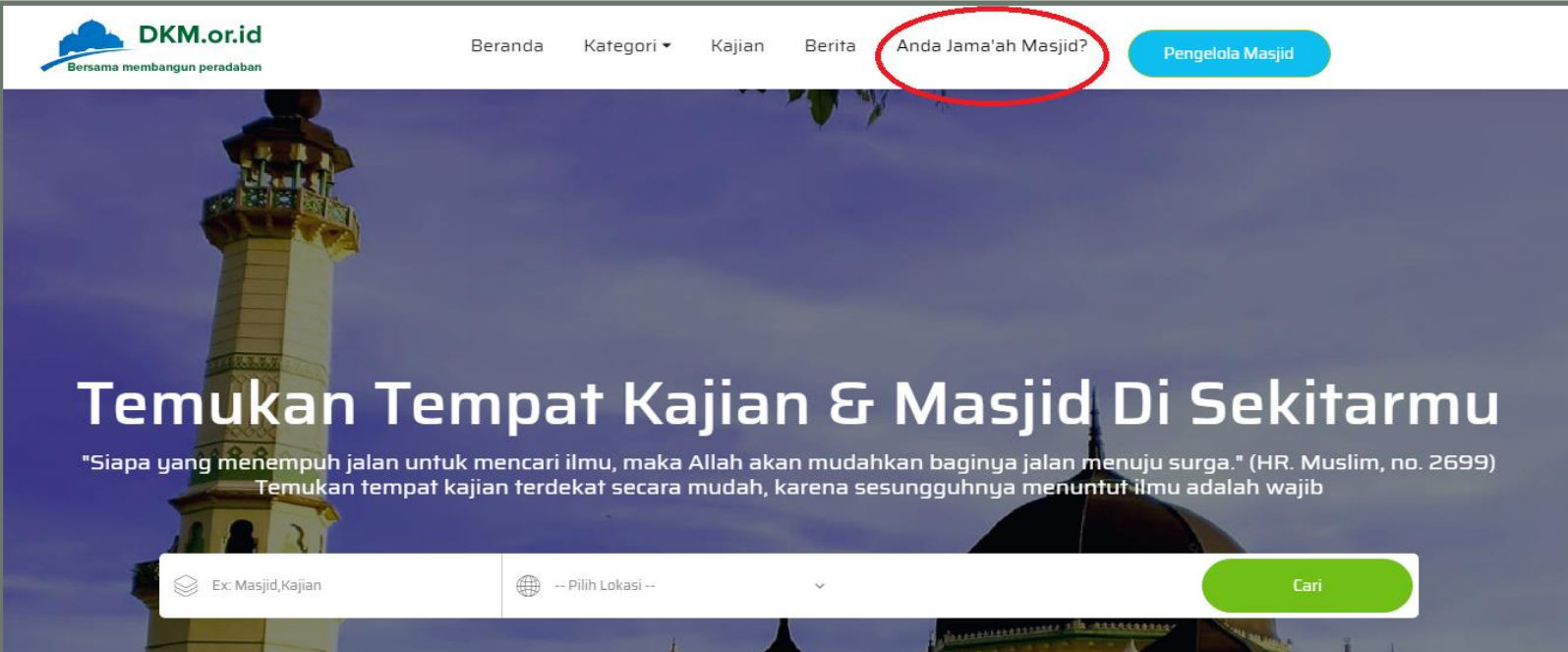


PANDUAN MASUK & REGISTRASI PADA DKM.or.id



Pertama-tama silahkan anda buka situs www.dkm.or.id di browser anda.

Setelah muncul tampilan utama, silahkan klik “**Anda Jama’ah Masjid ?**”.



DKM.or.id
Bersama membangun peradaban

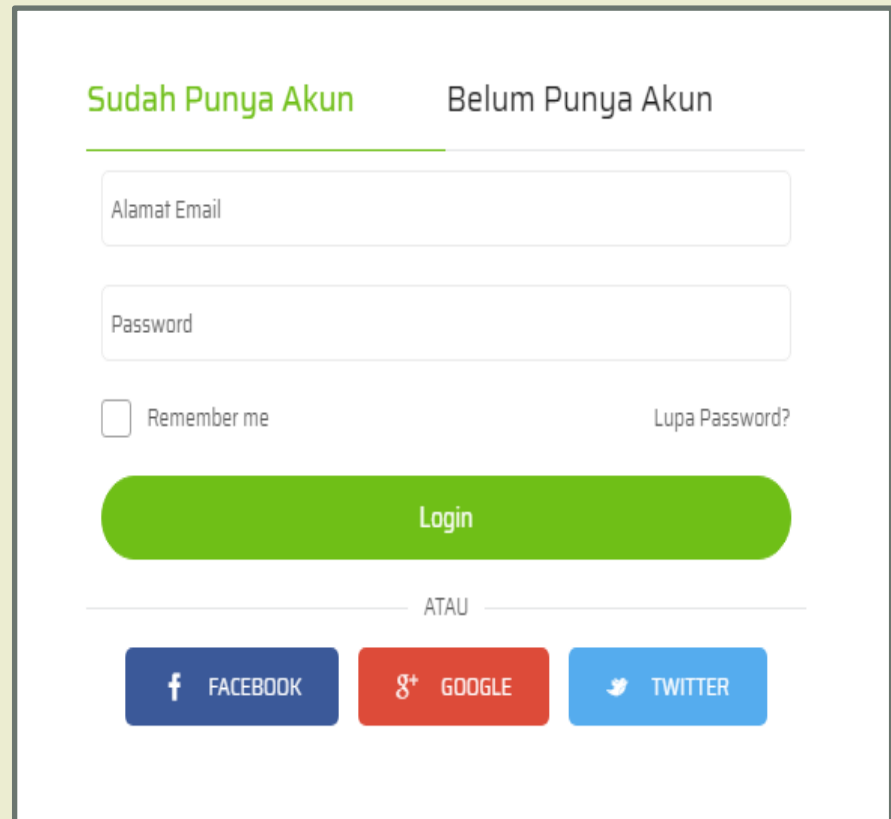
Beranda Kategori ▾ Kajian Berita **Anda Jama'ah Masjid?** Pengelola Masjid

Temukan Tempat Kajian & Masjid Di Sekitarmu

"Siapa yang menempuh jalan untuk mencari ilmu, maka Allah akan mudahkan baginya jalan menuju surga." (HR. Muslim, no. 2699)
Temukan tempat kajian terdekat secara mudah, karena sesungguhnya menuntut ilmu adalah wajib

Ex: Masjid, Kajian -- Pilih Lokasi -- Cari

Setelah muncul tampilan seperti ini. Silahkan isi email dan password anda kemudian **“login”** jika anda telah memiliki akun, jika anda belum memiliki akun silahkan klik **“Belum Punya Akun”**.



Sudah Punya Akun **Belum Punya Akun**




Alamat Email

Password

Remember me [Lupa Password?](#)

Login

ATAU

 FACEBOOK  GOOGLE  TWITTER

Pada laman belum punya akun disini, anda akan diminta mengisi data pribadi dengan benar, jika sudah klik “Mendaftar”. Selain itu anda juga dapat mendaftar via twitter, facebook, dan google.

Sudah Punya Akun **Belum Punya Akun**

Nama Lengkap (Sesuai KTP)

Nomor Handphone

-- Alamat (Kota) --




Alamat Email Misal: Ahmad@Dkm.Or.Id

Password

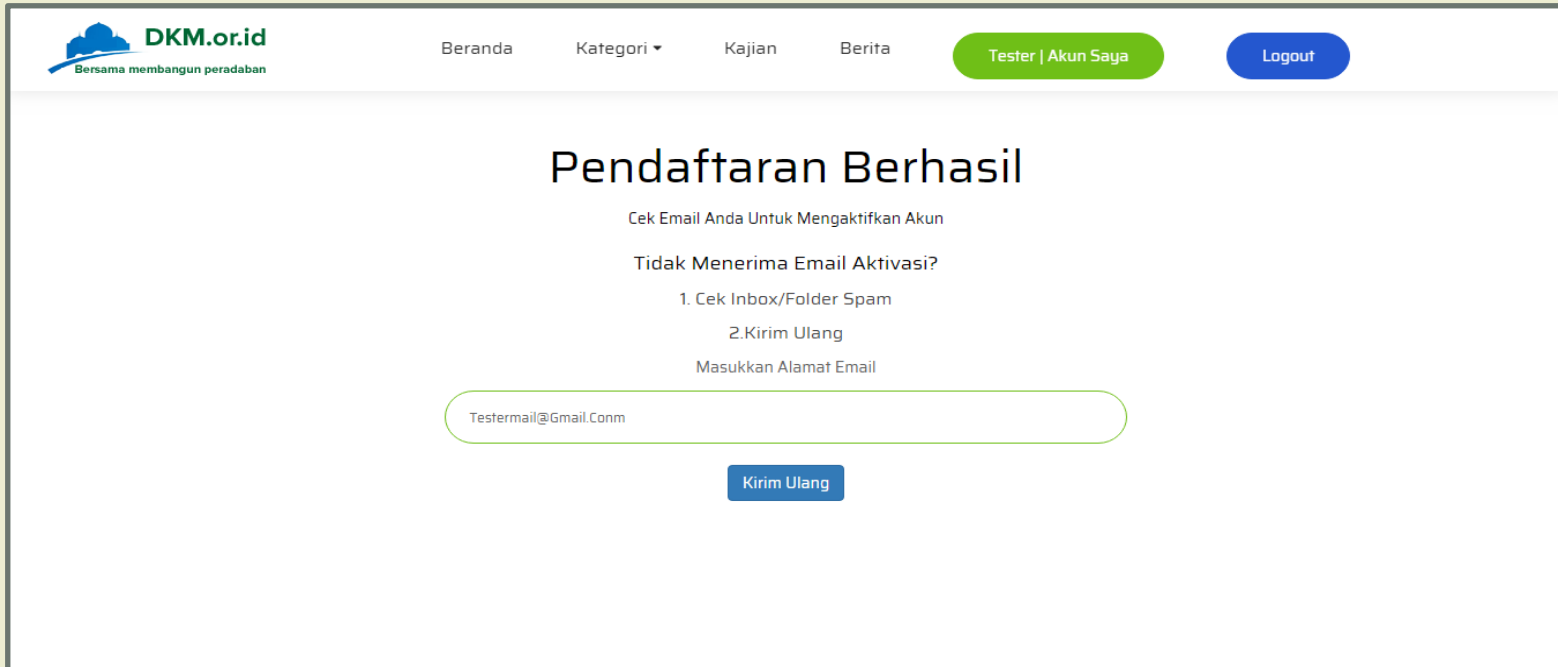
Password

Mendaftar

ATAU

 FACEBOOK  GOOGLE  TWITTER

Setelah registrasi anda berhasil, segera aktivasi email anda untuk mengaktifkan akun DKM.or.id.



The screenshot shows the DKM.or.id website interface. At the top left is the logo with the tagline "Bersama membangun peradaban". The navigation menu includes "Beranda", "Kategori", "Kajian", "Berita", "Tester | Akun Saya", and "Logout". The main content area displays the following text:

Pendaftaran Berhasil

Cek Email Anda Untuk Mengaktifkan Akun

Tidak Menerima Email Aktivasi?

1. Cek Inbox/Folder Spam
2. Kirim Ulang

Masukkan Alamat Email

Testemail@Gmail.Com

[Kirim Ulang](#)



Registrasi anda telah berhasil.
Selamat mencoba. 😊